

HASZNÁLATI UTASÍTÁS

Hálós Élményfal



Használat előtt érdemes figyelmesen elolvasni az útmutatót és megőrizni azt!

CSOMAG TARTALMA: 1db Hálós Élményfal 64cm magas x 32cm széles) és 10db mini fa csipesz.


LEÍRÁS: Préselt fa lemezből és dekorációs hálóból készült fali fényképtartó.

A dobozban megtalálható fényképtartót ajánlott a továbbiakban leírt módon felhelyezni.

A felhelyezés előtt érdemes megbizonyosodni előméréssel, hogy a tervezett falrészben rendelkezésünkre áll-e ekkora kb. (64cm x 32 cm) üres falfelület.

A felhelyezéshez ajánlott eszközök:

- vízmérték vagy centiméter
- jelölőeszköz (ceruza).





A felrajzolás folyamata:

Az Élményfal tényleges felragasztása előtt érdemes feljelölni a falra a helyét, így biztosan jól fog mutatni vízszintesen és függőlegesen is egyenes lesz.

A baloldali illusztráció alapján egyszerűen be tudja jelölni az élményfal helyét a falon.

A magasságát érdemes szemmagasságban elhelyezni, a megfelelő pozíciót elérheti **vízmértékkel** vagy, ami még egyszerűbb kiméri a padlótól. Vagy távolabbról szemmel bemérni a megfelelő pozíciót. (Ajánlatos inkább eszközt használni!)

A felrajzolás után az illusztráción és termék hátulján is láthatja a kétoldalú ipari ragasztó csíkokat. **Ezek takaró részét felragasztás előtt távolítsuk el!** Majd a bejelölt helyre egyszerű mozdulattal illesszük a helyére.



FONTOS!

- A falfelület **egyenletes** legyen!
- A falfelület **pormentes** legyen!
- A falfelület **zsírmentes** legyen!

Olyan falrészre, ami nem egyenletes, zsíros vagy poros problémás lehet a termék felragasztása. A nem megfelelő ragadás miatt veszélyes is lehet a dekoráció, hiszen nem tud megtapadni a ragasztó, mivel a falfelület nem megfelelő.

Nem egyenletes falrészre csak saját felelősségre ajánlott felhelyezni az élményfalat.

TISZTÍTÁS:

Az élményfalat szárazon tisztítsa! A portalanítás leginkább pókhálózóval ajánlott. Egyéb szennyeződések langyos vízzel benedvesített kendővel törölje tisztára. Semmiképp ne használjon a takarításhoz súrolószereket és vegyszeres tisztítószereket. Tisztítás után hagyja teljesen megszáradni.

BIZTONSÁGI ÚTMUTATÁSOK:

A csomagolóanyagokat tartsa távol gyermekektől, fulladást okozhatnak. A csipeszek gyermekek esetében fulladást okozhatnak! **Szemmagasságban érdemes elhelyezni** az üres és egyenletes falfelületen, így a gyermekektől is megfelelő magasságban lesz a dekoráció.

Kizárólag dekoráció céljából készült!

Bármilyen más funkciót, használatot csak saját felelősségre.

FONTOS!

A nem megfelelően (balesetveszélyes helyre, nem a leírásnak megfelelő módon) felhelyezett dekorációért felelősséget nem vállal sem a gyártó sem a forgalmazók!

FONTOS!

A dekorációt csak saját felelősségre tegye ki extrém időjárási körülményeknek!

Az ajánlott 12°C és 26°C közötti hőmérséklet. Túl magas 27°C feletti, valamint túl alacsony 12°C alatti hőmérséklet kárt tehet az élményfal részét képező fenyő lécekben.

Semmiképp sem ajánlott magas páratartalmú helyre tenni!

Köszönjük, hogy elolvasta a használati útmutatót!

Köszönjük, hogy a Hálós Élményfal fényképtartót választotta!

Bízunk benne, hogy az Ön otthonát, szobáját, irodáját is új látvánnyal gazdagítja!

GYÁRTÓ:

Itt minden érted van – Modern dekorációk

Rácz Csaba Mihály Ev. 5540 Szarvas, Honvéd utca 93.

Bármilyen kérdése van állunk rendelkezésére: www.ittmindenertedvan.hu/kapcsolat

Hibát talált? Panaszát beküldheti felénk: www.ittmindenertedvan.hu/elallas-hibajelentes/



A termék használatát követően ne dobja a háztartási szemétyűjtőbe.

A környezetvédelmi előírásoknak megfelelően adja le a kijelölt gyűjtőhelyeken.

A helyes megsemmisítéssel hozzájárul a természeti értékek és az emberi egészség megőrzéséhez, amelyeket a helytelen szemétkerakás súlyosan károsíthat. További információkról érdeklődjön a legközelebbi szemétyűjtő helyen vagy az illetékes helyi hivatalban. A helytelen megsemmisítés és a szemétkerakás a nemzetközi előírások alapján súlyos büntetéseket vonhat maga után.